

# ETNO-KULTURALNA OBILJEŽJA

## - METODOLOŠKA POJAŠNENJA -

**7. listopada 2022.**

# CILJ I SVRHA POPISA 2021.

**Popis je najopsežniji izvor podataka o stanovništvu, kućanstvima i stanovima.**

**Svrha je Popisa utvrditi:**

- broj i prostorni raspored stanovništva
- osnovna demografska, obrazovna, migracijska, ekonomska i druga obilježja stanovništva
- obilježja kućanstava i stanova.

# SURADNJA S UN-om I EUROSTATOM

- Pripremne popisne aktivnosti obuhvaćale su kontinuiranu suradnju sa stručnjacima za popisnu problematiku iz nacionalnih statističkih ureda EU-a te sa stručnjacima iz UN-a i Eurostata te su primijenjena njihova iskustva i znanja.
- Na stručnim radnim sastancima u Eurostatu i UN-u razmjenjivala su se iskustva između europskih i svjetskih nacionalnih statističkih ureda.
- U Popisu 2021. koristile su se dobre prakse i iskustva stečena u prijašnjem Popisu 2011.

# VRIJEME POPISIVANJA I REFERENTNI TRENUTAK POPISIVANJA

Popis 2021. provodio se između 13. rujna i 14. studenoga 2021.  
u dvije faze:

## 1. faza: SAMOPOPISIVANJE

Od 13. do 26. rujna 2021. osobe su se mogle popisati samostalno putem portala e-Građani, istodobno popisujući kućanstvo i stan u kojem stanuju.

## 2. faza: TERENSKO POPISIVANJE

Od 27. rujna do 14. studenoga 2021. popisivači su popisivali s pomoću elektroničkih uređaja sve popisne jedinice koje se nisu samostalno popisale.

Referentni datum Popisa 2021. – 31. kolovoza 2021.

POPIS '21  
Svima sigurno i brzo

Budi i ti  
#SAMOPOPISAN



# TKO JE PROVODIO POPIS?

**9 500 sudionika angažirano je za provedbu Popisa:**

- popisivači
- kontrolori
- instruktori
- koordinatori / zamjenici koordinatora
- članovi županijskih popisnih povjerenstava i Popisnog povjerenstva Grada Zagreba
- članovi popisnih povjerenstava ispostava
- voditelji popisnih centara.



# EDUKACIJA SUDIONIKA

- Edukacija svih sudionika Popisa 2021. obavljala se tijekom kolovoza i rujna 2021.
- Edukacija se održavala online zbog teške epidemiološke situacije.
- Edukacija je bila hijerarhijski organizirana i podijeljena na metodološki i tehnički dio.

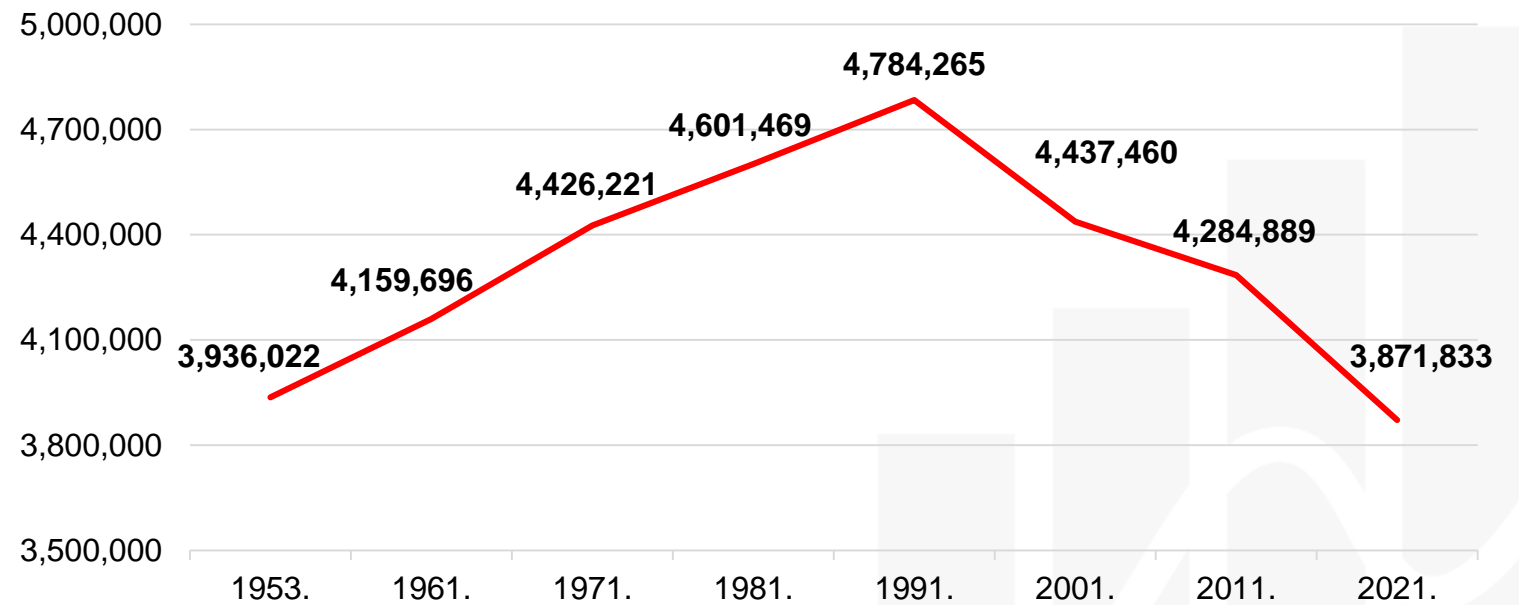


# ŠTO POKAZUJU REZULTATI POPISA?

**3 871 833**

**UKUPAN BROJ STANOVNIKA**

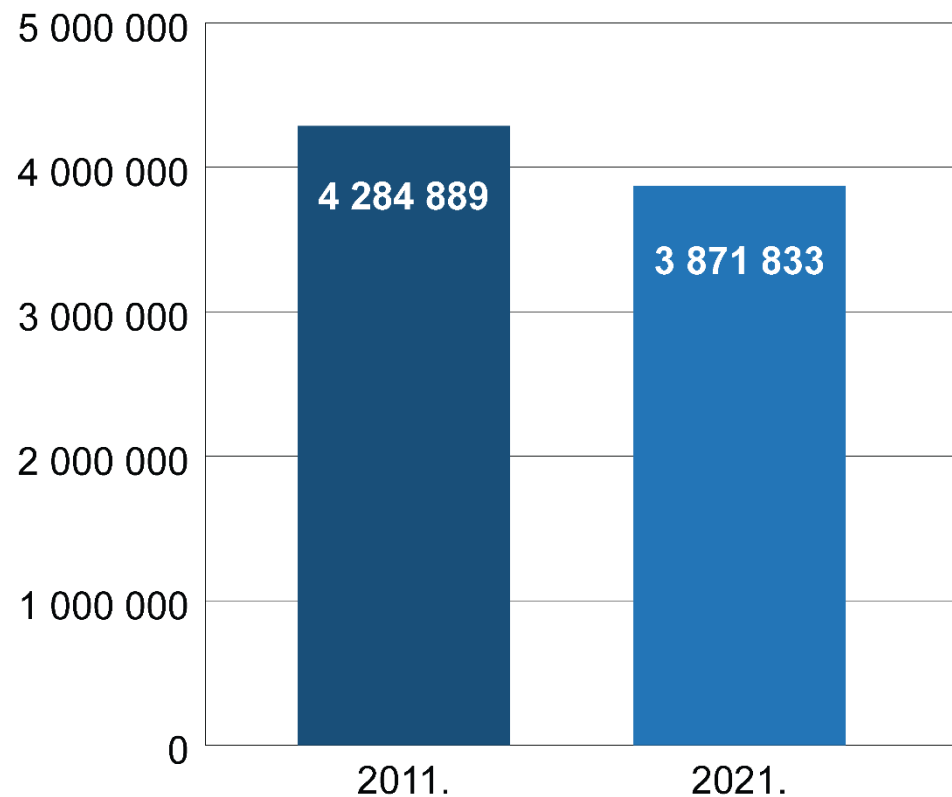
STANOVNIŠTVO PREMA POPISIMA, 1953. – 2021.



# ŠTO POKAZUJU REZULTATI POPISA?

- U odnosu na 2011. broj stanovnika smanjio se za 413 056 (-9,64%).

## USPOREDBA BROJA STANOVNIKA POPIS 2011. I 2021.

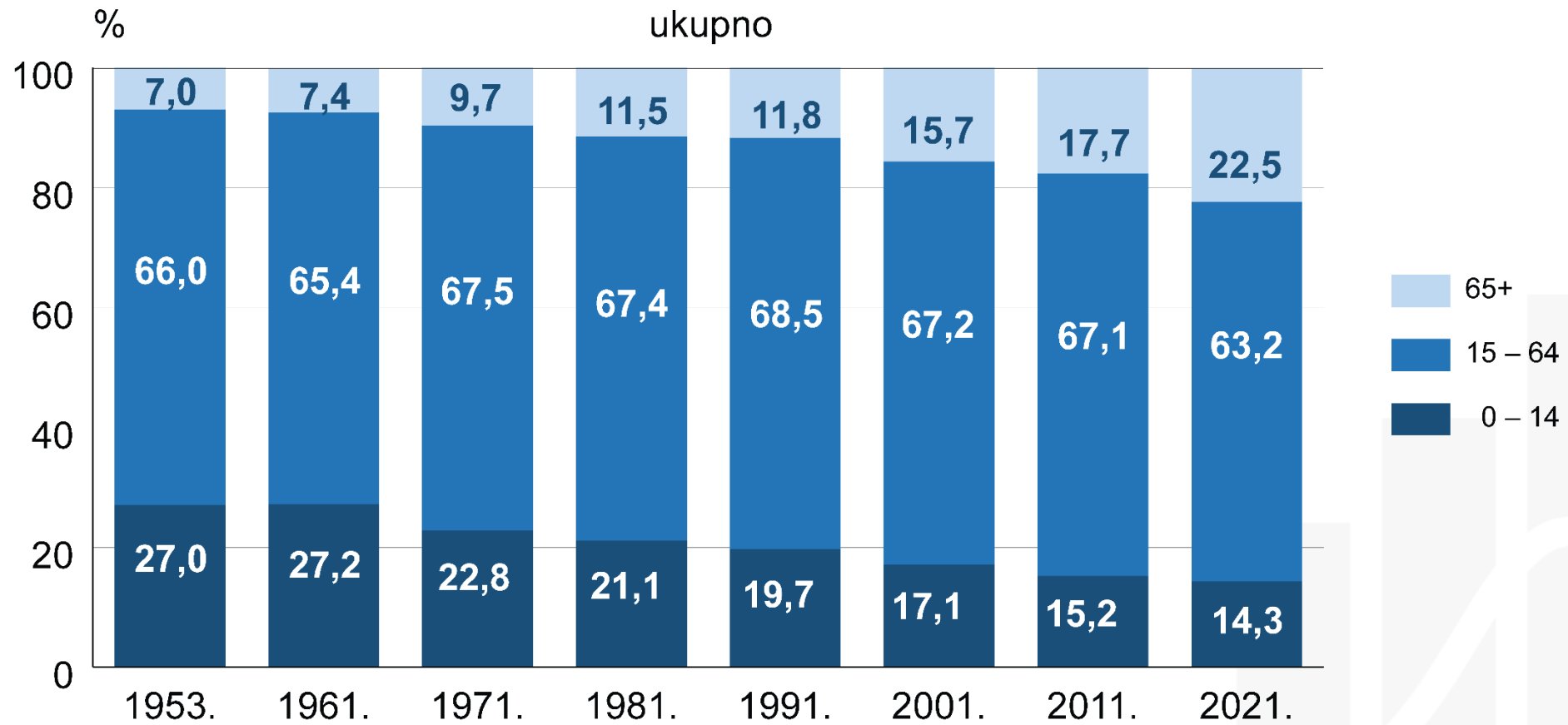


- 195 naselja nema niti jednog stanovnika.
- 1 845 naselja ima manje od 50 stanovnika.

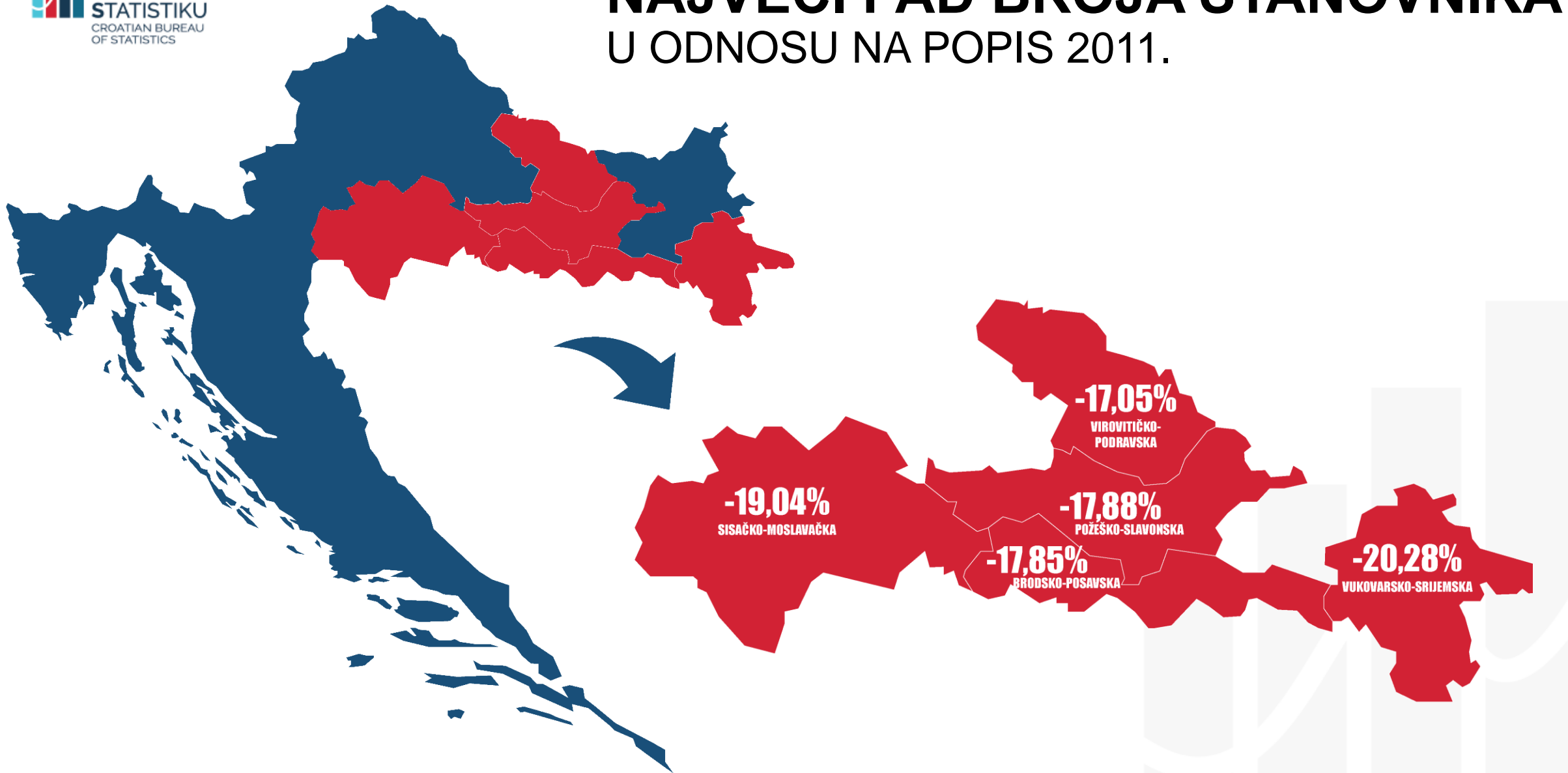


# DOBNA STRUKTURA STANOVNIŠTVA

POPIS 1953. – POPIS 2021.



# NAJVEĆI PAD BROJA STANOVNIKA U ODNOSU NA POPIS 2011.



# ETNO-KULTURALNA OBILJEŽJA

## 16. Državljanstvo

- Hrvatsko       Hrvatsko i drugo       Strano       Bez državljanstva

### 16a. Koje je drugo državljanstvo?

### 16b. Strano državljanstvo

## 17. Narodnost

## 18. Materinski jezik

## 19. Vjera

## 20. Vjerska zajednica

# NARODNOST

Nacionalna struktura stanovništva po udjelima:

- Hrvati 91,63%
- Srbi 3,20%
- Bošnjaci 0,62%
- Romi 0,46%
- Talijani 0,36%
- Albanci 0,36%
- Udio ostalih pripadnika nacionalnih manjina pojedinačno je manji od 0,30%.
- Udio osoba koje su se regionalno izjasnile iznosi 0,33%.
- Udio osoba koje se nisu željele izjasniti iznosi 0,58%.

# VJERSKA PRIPADNOST

Prema vjerskoj pripadnosti:

- katolici 78,97%,
- pravoslavci 3,32%
- muslimani 1,32%
- Osoba koje nisu vjernici i ateista ima 4,71%.
- 1,72% osoba nije se željelo izjasniti na pitanje o vjerskoj pripadnosti.

# DRŽAVLJANSTVO

Od ukupnog broja stanovnika  
Republike Hrvatske:

- 99,24% osoba ima hrvatsko državljanstvo
- stranih je državljana 0,74% ili 28 784.



# MATERINSKI JEZIK

Prema materinskom jeziku:

- 95,25% osoba izjasnilo se da im je materinski jezik hrvatski.
- 1,16% osoba se izjasnilo se da im je materinski jezik srpski.
- Udio osoba s nekim drugim materinskim jezikom pojedinačno je manji od 1,00%.



hrvatski  
jezik

95,25%

# PITANJE O VJERI

- Pitanja su bila jasno postavljena, uz dodatno metodološko pojašnjenje pored pitanja.
- Pitanje o vjeri bilo je potpuno otvoreno pitanje na koje se osoba mogla slobodno izjasniti u skladu s odredbama Ustava.
- Tijekom samostalnog popisivanja, osobe su slobodno upisivale odgovor na ovo pitanje.
- Tijekom popisivanja na terenu, popisivač ni u kojem slučaju nije smio sugerirati odgovor na ovo pitanje, niti komentirati odgovor, nego upisati točno onako kako je ispitanik odgovorio na pitanje.



# PITANJE O VJERI

## METODOLOŠKA POJAŠNJENJA


- Budući da se na ovo pitanje osoba mogla slobodno izjasniti, odgovori se bilježe upravo onako kako se osoba slobodno izjasnila.
- Podaci o vjeri ne validiraju se s drugim podacima ili podacima iz administrativnih izvora jer bi se na taj način utjecalo na odgovor ispitanika koji se slobodno izjasnio, kao i na konačan rezultat.

17. Narodnost 

18. Materinski jezik 

19. Vjera 

Vjera je obilježje koje označuje pripadnost pojedinca određenome vjerskom sustavu i pritom nije važno je li osoba upisana u knjigu pripadnika neke crkve ili vjerske zajednice ni je li osoba praktični vjernik ili nije. Ako je osoba agnostik, nije vjernik ili je ateist, ili se ne želi izjasniti, potrebno je tako i upisati.

20. Vjerska zajednica 

Nisam član niti jedne crkve ili vjerske zajednice

# PITANJE O VJERI U POPISU 2011.

- U Popisu 2011. pitanje vjere bilo je poluotvorenog tipa, u kojem se mogao odabrati i označiti modalitet "katolici" ili se mogao odabrati drugi modalitet "ostali" gdje su ispitanici ručno upisivali odgovor na pitanje o vjeri.
- Za osobe koje nisu vjernici ili se nisu o tome željeli izjasniti bilo je dovoljno staviti "x" (nije se upisivao tekst).
- Mišljenje Savjetodavnog Odbora Vijeća Europe: takav način postavljanja pitanja za narodnost i vjeru sugestivan je i šteti manjinama.
- Stoga je preporuka Odbora za Popis 2021. bila da se na popisnom upitniku ne nude odgovori samo za pojedine narodnosti i vjere te da to pitanje treba biti otvoreno kako bi se svatko mogao slobodno izjasniti.



# PITANJE O PRIPADNOSTI VJERSKOJ ZAJEDNICI

- Pitanje je uključeno u popisni upitnik na zahtjev Ureda Komisije za odnose s vjerskim zajednicama.
- Ispitanici su birali vjersku zajednicu iz padajućeg izbornika.  
(Odgovor o pripadnosti vjerskoj zajednici trebalo je odabrati iz izbornika registriranih vjerskih zajednica u Republici Hrvatskoj koji se vodi pri Ministarstvu uprave i pravosuđa. Ako vjerska zajednica kojoj osoba pripada nije u izborniku, bilo ju je potrebno ručno upisati. Isto tako, ako osoba ne pripada niti jednoj vjerskoj zajednici, odnosno osoba je agnostik, ateist, nije vjernik ili se ne želi izjasniti, trebalo je tako i upisati)

**17. Narodnost** ⓘ

**18. Materinski jezik** ⓘ

**19. Vjera** ⓘ

**20. Vjerska zajednica** ⓘ

Odaberi

Nisam član niti jedne

Odabrati odgovor iz izbornika registriranih crkava i vjerskih zajednica u Republici Hrvatskoj. Ako osoba ne pripada nijednoj navedenoj crkvi ili vjerskoj zajednici, odabire se odgovor "Nisam član niti jedne crkve ili vjerske zajednice". Ako se osoba ne želi izjasniti, na ovo pitanje ne odgovara.

# STANOVNIŠTVO PREMA VJERI, POPISI 2001. – 2021.

	Popis 2001.		Popis 2011.		Popis 2021.	
	broj	%	broj	%	broj	%
Republika Hrvatska	4 437 460	100,00	4 284 889	100,00	3 871 833	100,00
Katolici	3 903 551	87,97	3 697 143	86,28	3 057 735	78,97
Pravoslavci	195 969	4,42	190 143	4,44	128 395	3,32
Protestanti	11 824	0,27	14 653	0,34	9 956	0,26
Ostali kršćani	10 569	0,24	12 961	0,30	186 960 <sup>1)</sup>	4,83
Muslimani	56 777	1,28	62 977	1,47	50 981	1,32
Židovi	495	0,01	536	0,01	573	0,01
Istočne religije	969	0,02	2 550	0,06	3 392	0,09
Ostale religije, pokreti i svjetonazori	524	0,01	2 555	0,06	37 066	0,96
Agnostici i skeptici	1 547	0,03	32 518	0,76	64 961	1,68
Nisu vjernici i ateisti	98 376	2,22	163 375	3,81	182 188	4,71
Ne izjašnjavaju se	130 985	2,95	93 018	2,17	66 581	1,72
Nepoznato	25 874	0,58	12 460	0,29	83 045	2,14

1) U Ostale kršćane uključeno je 96,47% osoba koje su se na pitanje o vjeri izjasnile kao kršćani, od čega se na pitanje o vjerskoj zajednici 87,26% izjasnilo da pripada Katoličkoj crkvi, njih 0,84% izjasnilo se da pripada Srpskoj pravoslavnoj crkvi u Hrvatskoj, dok se za ostale vjerske zajednice pojedinačno izjasnilo manje od 0,50%.

## Kršćani prema pripadnosti vjerskoj zajednici

	broj	%
<b>UKUPNO</b>	180 368	100,00
Katolička crkva	157 388	87,26
Srpska pravoslavna crkva u Hrvatskoj	1 518	0,84
Jehovini svjedoci - kršćanska vjerska zajednica	743	0,41
Savez crkava "Riječ života"	655	0,36
Kršćanska adventistička crkva u Republici Hrvatskoj	654	0,36
Evandeoska (pentekostna) crkva u Republici Hrvatskoj	578	0,32
Savez baptističkih crkava u Republici Hrvatskoj	435	0,24
Evangelička crkva u Republici Hrvatskoj	245	0,14
Kristove crkve u Hrvatskoj	192	0,11
Katolička stara crkva	147	0,08
Savez Kristovih pentekostnih crkava u Republici Hrvatskoj	131	0,07
Crkva Božja u Republici Hrvatskoj	115	0,06
Ostale vjerske zajednice (pojedinačno manje od 100)	640	0,35
Nije član niti jedne crkve ili vjerske zajednice	15 350	8,51
Bez odgovora	1 577	0,87



---

## Vjernici prema vjerskoj zajednici

	broj	%
<b>UKUPNO</b>	25 957	100,00
Katolička crkva	22 722	87,54
Srpska pravoslavna crkva u Hrvatskoj	183	0,71
Jehovini svjedoci - kršćanska vjerska zajednica	78	0,30
Islamska zajednica u Hrvatskoj	67	0,26
Kršćanska adventistička crkva u Republici Hrvatskoj	56	0,22
Ostale vjerske zajednice (pojedinačno manje od 50)	169	0,65
Nije član niti jedne crkve ili vjerske zajednice	2 459	9,47
Bez odgovora	223	0,86

---

# OSTALI REZULTATI POPISA 2021.

- Podaci će se objavljivati nakon završetka obrade pojedinih setova podataka.
- Do kraja ožujka 2023. objavit će se podaci o kućanstvima.
- Objavljivanje podataka bit će pravodobno najavljeno u **Kalendaru objavljivanja statističkih podataka** na internetskim stranicama Državnog zavoda za statistiku (<https://dzs.gov.hr>)

# Hvala na pozornosti

Adresa e-pošte: [press@dzs.hr](mailto:press@dzs.hr)